


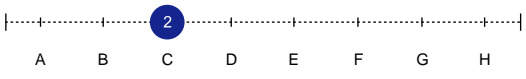
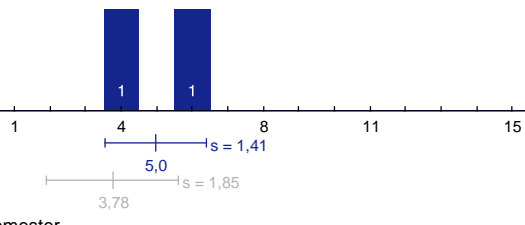
Auswertung zur Veranstaltung "Colloquium: Researchin Experimental Economic Topics (23456)"

Liebe Dozentin, lieber Dozent,
 anbei erhalten Sie die Auswertung der Evaluation Ihrer Lehrveranstaltung: "23456 - Colloquium: Researchin Experimental Economic Topics " - David Schindler aus der Evaluation SoSe 13.
 Erläuterungen zu den Diagrammen befinden sich am Ende dieses Dokuments.

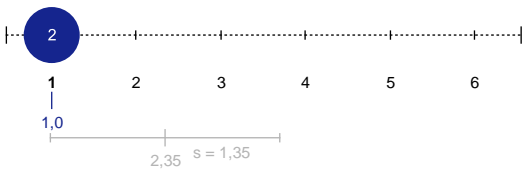
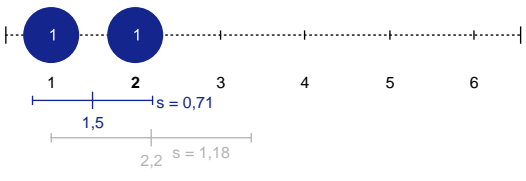
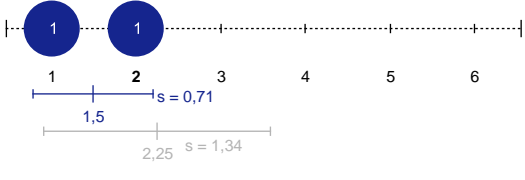
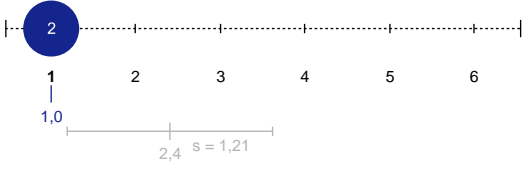
Bei Fragen stehen wir Ihnen gerne per E-Mail an evaluation@vwl.uni-muenchen.de zur Verfügung.

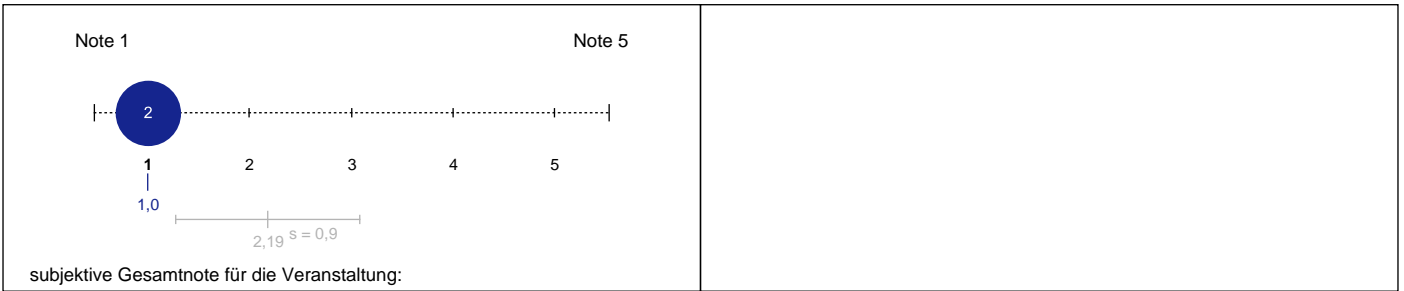
Mit freundlichen Grüßen
 Evaluationsteam VWL

Angaben zur eigenen Person:

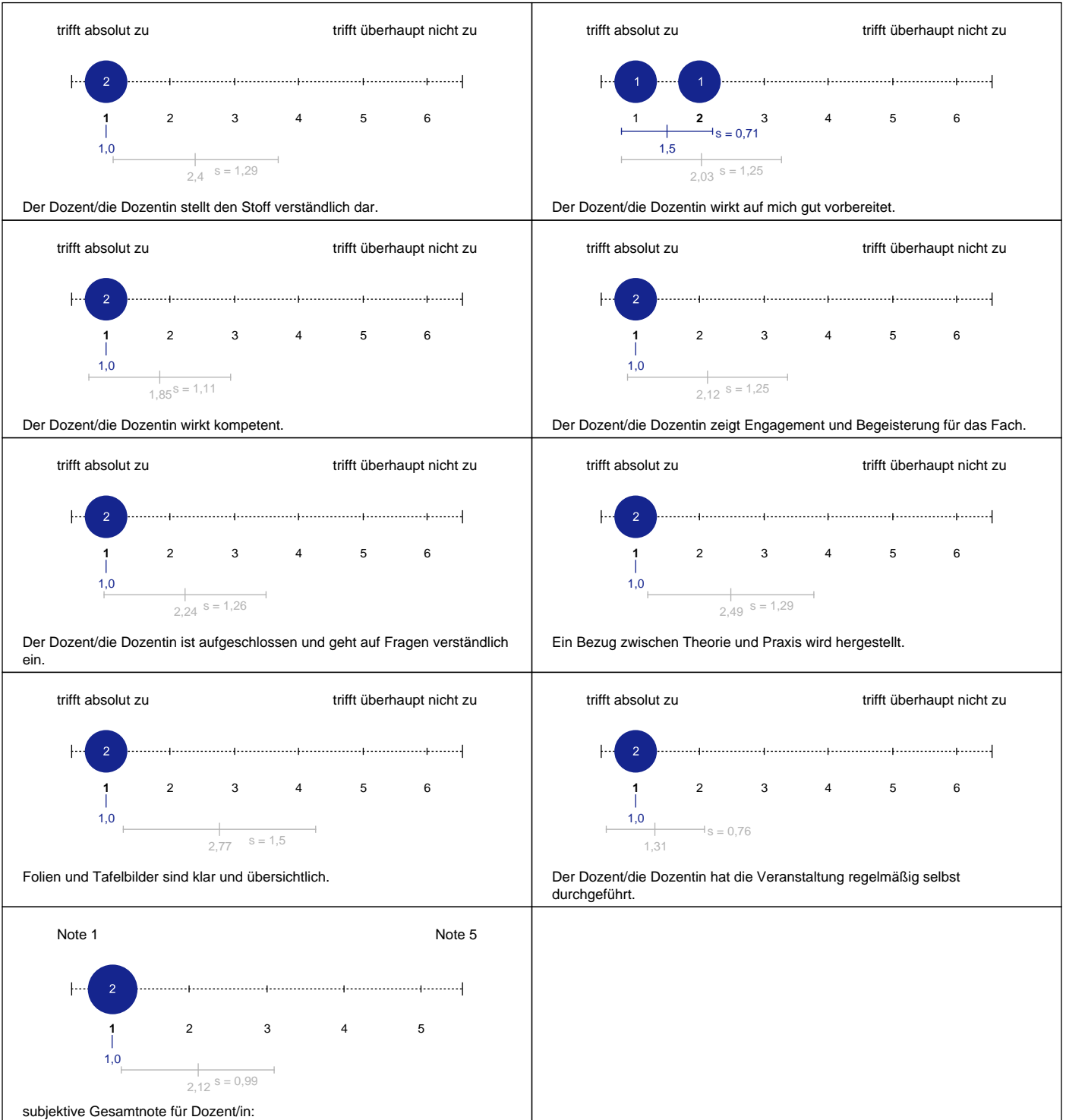
 <p>Geschlecht</p>	 <p>Studienfach</p> <ul style="list-style-type: none"> A VWL - Diplom (0) B VWL - Bachelor of Arts (0) C VWL - Bachelor of Science (2) D VWL - Master of Arts (0) E VWL - GK (0) F BWL (0) G WiPäd. (0) H Nebenfach (0)
 <p>Fachsemester</p>	

Fragen zur Veranstaltung:

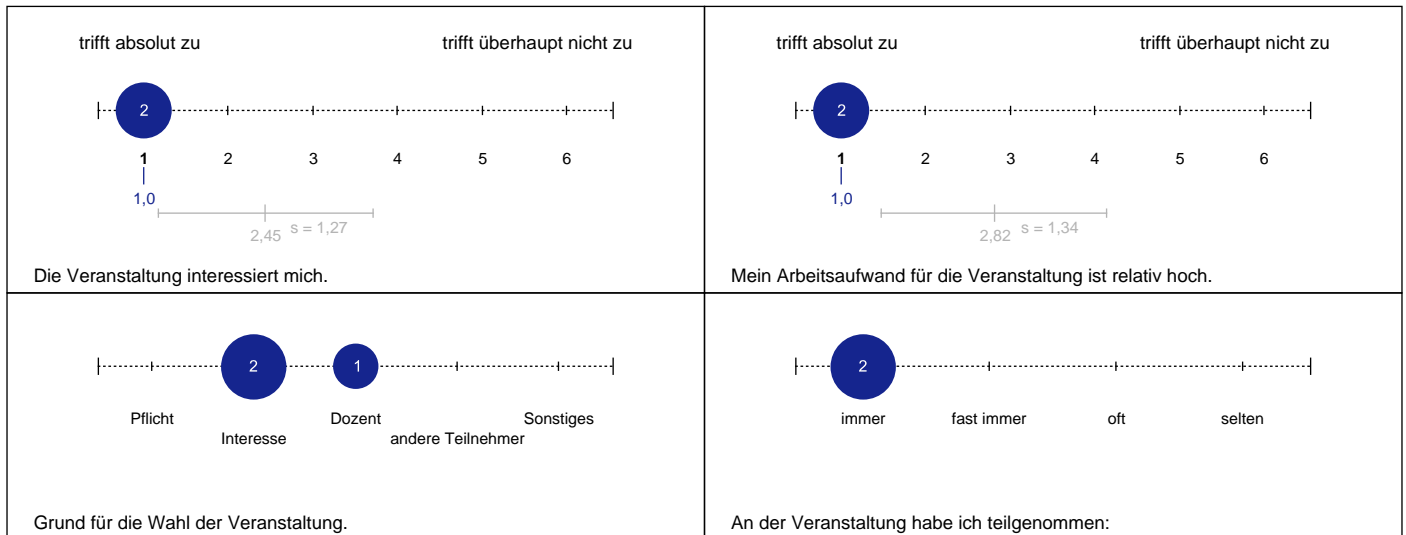
<p>trifft absolut zu trifft überhaupt nicht zu</p>  <p>Vermeidung von Überschneidungen etc.</p>	<p>trifft absolut zu trifft überhaupt nicht zu</p>  <p>Die Veranstaltung ist gut gegliedert.</p>
<p>trifft absolut zu trifft überhaupt nicht zu</p>  <p>Vorlesung und Übung sind sinnvoll aufeinander abgestimmt.</p>	<p>trifft absolut zu trifft überhaupt nicht zu</p>  <p>Ich lerne etwas Sinnvolles und Wichtiges.</p>



Fragen zum Dozenten:



Fragen zur eigenen Person:



Freitextkommentare

Angaben zur eigenen Person:

Fragen zur Veranstaltung:

Fragen zum Dozenten:

Fragen zur eigenen Person:

Besonders positiv an dieser Veranstaltung ist:

- The Tutor offers an excellent ^{and} personal support during the course. He is always ready to guide and help and explain it in a good way.
- The students have a freedom to choose whatever topics interest them.

praktische Anwendung des Lehrstoffes!

Mein dringendster Veränderungswunsch wäre:

Before the actual start of the course ~~was~~
~~was~~ on day with presentation of the structure of
the course, the expectations from the students
and presenting the different softwares the
students will be introduced to, so the students
know what to expect from the course

Erläuterungen zur Visualisierung

- Im oberen Teil des Bildes befindet sich ein Histogramm der absoluten Häufigkeiten. Hierbei ist die Fläche des Kreises proportional zur Anzahl der Nennungen.
- Darunter sind die möglichen Antworten abgetragen. Die Median-Antwort ist durch eine erhöhte Schriftgröße gekennzeichnet.
- Im unteren Bildteil befinden sich zwei gleichartige Visualisierungen von Mittelwert und Standardabweichung. Die obere, blaue Grafik kennzeichnet die Werte dieser Veranstaltung, die untere, graue diejenigen der Vergleichsgruppe.
- Als Vergleich dienen alle Veranstaltungen dieses Semesters, bei denen diese Frage gestellt wurde.